

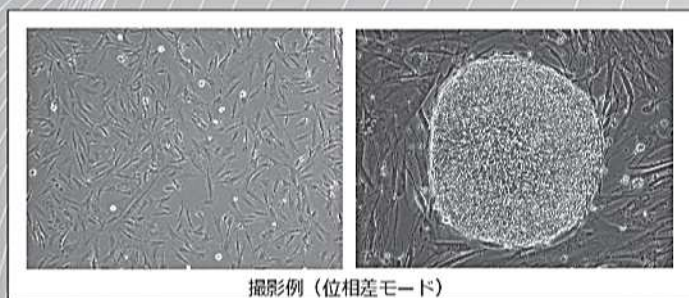
培養細胞 Time-lapse撮影 & データ化 受託サービス

いつも培養している細胞を動画で観察/データ化してみませんか？

お持ちの細胞をお預かりし、タイムラプス動画撮影および各種解析を行います。



- ▶ タイムラプス撮影を行い、動画化や数値化・グラフ化を行います。
- ▶ 増殖、分化、接着、形態変化、移動などの培養中の挙動をモニターできます。
- ▶ ご希望の時間間隔、総撮影時間、サンプル数、位相差、蛍光で撮影を行います。
- ▶ 撮影画像を元に、数値化やグラフ化の解析を行います。
- ▶ タイムラプス動画作成のみのサービスも行えます。



実際に撮影したタイムラプス動画を
YouTube で公開しています。

コアフロントホームページ
(<http://www.corefront.com/>) の
「BioStudio」製品ページ内、
ビデオギャラリーよりご覧ください。




撮影装置：
BioStudio®

スクラッチアッセイ



タイムラプス撮影

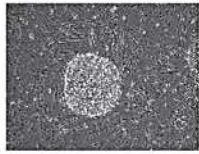


画像解析




データ化

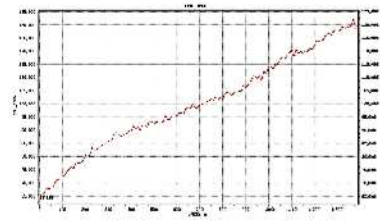
細胞塊径の測定



タイムラプス撮影



画像解析



データ化

サービスの流れ

i ヒアリングシートご記入

弊社ヒアリングシートにご記入の上、メールか FAX でご返送ください。

ii 事前打合せ

ヒアリングシートを元に担当者（メール・お電話・訪問）により、詳細のお打合せをします。ご希望により秘密保持等の契約締結を行います。

iii お見積もり

事前打合せの内容から、受託費用をお見積もりします。

iv お申込み

打ち合わせ内容のご確認の上お申し込みください。ご希望により業務委託契約を締結を行います。

v 撮影開始

細胞の準備、条件設定、タイムラプス撮影、動画作成を実施します。

vi データ解析

撮影画像を解析・データ化を行います。

vii 納品

打ち合わせ時にご希望されたデータを納品させていただきます。

COREFRONT

コアフロント株式会社

〒162-0845 東京都新宿区市谷本村町
2-11 外濠スカイビル4F

TEL : 03-5579-8710

FAX : 03-5579-8711

mail : desk@corefront.com

ホームページにも詳細を記載しております。
その他メールやお電話でのご相談もお気軽にどうぞ。

<http://www.corefront.com>